

Nenumatytų atvejų dėl kenkėjo *Bactrocera dorsalis* patekimo ir išplitimo Lietuvos Respublikoje suvaldymo plano  
2 priedas

## INFORMACIJA APIE KENKĖJO *BACTROCERA DORSALIS* BIOLOGIJĄ IR POŽYMIUS

### I SKYRIUS KENKĖJAS *BACTROCERA DORSALIS*



*Bactrocera dorsalis* (DACUDO) - <https://gd.eppo.int>

**1 pav.** *Bactrocera dorsalis* suaugėlis. Nuotraukos šaltinis <https://gd.eppo.int/taxon/DACUDO/photos>



*Bactrocera dorsalis* (DACUDO) - <https://gd.eppo.int>

**2 pav.** *Bactrocera dorsalis* lerva.  
Nuotraukos šaltinis <https://gd.eppo.int/taxon/DACUDO/photos>



*Bactrocera dorsalis* (DACUDO) - <https://gd.eppo.int>

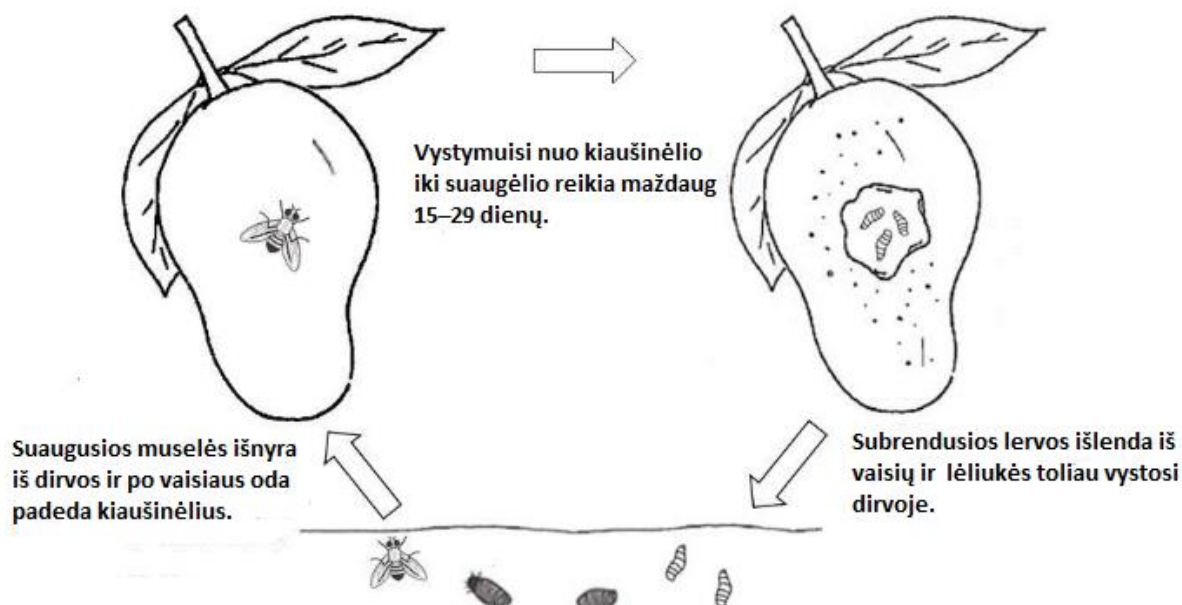
**3 pav.** Kenkėjo lervos po mango odele. Nuotraukos šaltinis <https://gd.eppo.int/taxon/DACUDO/photos>



*Bactrocera dorsalis* (DACUDO)- <https://gd.eppo.int>

**4 pav.** *Bactrocera dorsalis* lervos (baltos) ir lėliukės (rudos). Nuotraukos šaltinis <https://gd.eppo.int/taxon/DACUDO/photos>

## II SKYRIUS KENKĖJO *BACTROCERA DORSALIS* VYSTYMOŠI CIKLAS




**5 pav.** *Bactrocera dorsalis* vystymosi ciklas. Nuotraukos šaltinis <https://efsa.onlinelibrary.wiley.com/doi/epdf/10.2903/sp.efsa.2019.EN-1714>

## III SKYRIUS KENKĖJO *BACTROCERA DORSALIS* POŽYMIŲ APRAŠYMAS


1. Pagrindiniai kenkėjo *Bactrocera dorsalis* požymiai yra šie:
  - 1.1. vaisių odoje yra pradūrimo žymių, kurias sukelia vaisinių muselių patelės, norėdamos dėti kiaušinėlius (2 priedo 6 pav.).
  - 1.2. pradūrimo žymes galima atpažinti pagal pakitusią vaisiaus odėlės spalvą, tamsias dėmes, o kartais ir iš pradūrimo angos išsiskiriančių vaisių sulčių (2 priedo 7 pav.).
  - 1.3. pažengusiame etape plotas aplink pradūrimo žymes tampa minkštas (lervos maitinasi, suyra vaisių struktūra) (2 priedo 6 pav.).
  - 1.4. lervos atidarius vaisius (2 priedo 8 pav.).

**IV SKYRIUS**  
**KENKĖJO *BACTROCERA DORSALIS* POŽYMIAI AUGALUOSE**  
**ŠEIMININKUOSE**



**6 pav.** a) suaugęs *Bactrocera dorsalis*; b) suaugėliai ant gvajavos vaisiaus; c, d) kiaušinėlių dėjimo požymiai, pasireiškiantys nedideliais vaisių įdubimais; e) per anksti nukritę vaisiai dėl užkrėtimo; f) lervos, mįntančios vaisiaus minkštumu. Nuotraukos šaltinis

<https://efsa.onlinelibrary.wiley.com/doi/epdf/10.2903/sp.efsa.2019.EN-1714>



**7 pav.** Padėtų kiaušinėlių požymiai ant a) mango; (b) gvajavos; (c) java obuolio; (d) tropinio migdolo. Nuotraukos šaltinis <https://efsa.onlinelibrary.wiley.com/doi/epdf/10.2903/sp.efsa.2019.EN-1714>



Bactrocera dorsalis (DACUDO) - <https://gd.eppo.int>

**8 pav.** *Bactrocera dorsalis* lervos vaisių minkštyme. Nuotraukos šaltinis <https://gd.eppo.int/taxon/DACUDO/photos>